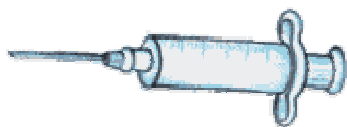








INVESTICE DO ROZVOJE VZDĚLÁVÁNÍ



1. Poznáš, které obrázky začínají hláskou i? Zakroužkuj je.

2. Vybarvi ty čtverečky, kde slyšíš hlásku I.

3. Červeně vybarvi kytičku s písmenem E, žlutě I a modře A.



4. Obtáhni a piš písmeno I.

Zdroj použité literatury a materiálu:

<http://www.detskeomalovanky.cz/653/indian-s-lukem-a-sipem/>

<http://wiki.rvp.cz/Kabinet/0.0.0.Kliparty/Ovoce>

http://omalovanky.eu/omalov%C3%A1nky/delf%C3%ADni_743

<http://www.predskolaci.cz/?tag=princ>

<http://aliki.idnes.cz/herna.asp?idr=poznani-slabikar&p=I>

<http://www.omalovanky.biz/kvetiny-omalovanky.html>